


# USO CORRETO DO ELEVADOR



Respeite a lotação máxima dos elevadores.



Havendo dois ou mais elevadores, chame somente um.



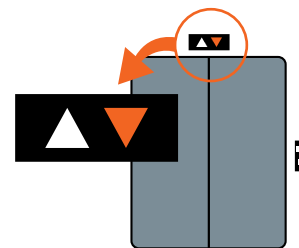
Aperte apenas um dos botões.



Ao sair ou entrar, verifique se o piso está alinhado com o elevador.



Só abra a porta de fora quando a porta de dentro estiver totalmente aberta.



Ao chamar o elevador, observe os indicadores de posição.



Para manter a porta do elevador aberta, não deixe a mão parada, faça um movimento vertical com a mão.



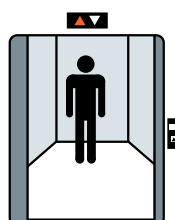
Mesmo com ascensorista, a chamada de pavimento seleciona somente um elevador.



Crianças não devem viajar sozinhas e não podem brincar no elevador.



Não se apoie nas portas de cabina e pavimento.



Se for descer por último, fique no fundo da cabina.



Em caso de emergência, acione o botão de emergência e fique tranquilo aguardando pelo resgate.